

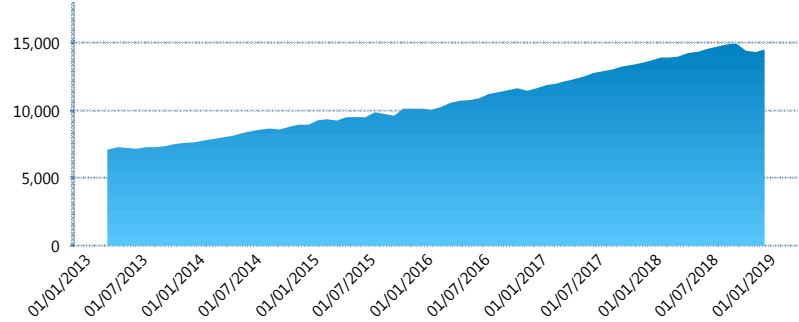
I. INFORMACIÓN FINANCIERA

I) Detalles del Fondo

Detalles del Fondo	
Razón Social	Siefore ISSSTELEON, S.A. de C.V.
Inicio de Operaciones	17/01/2005
Tipo de Fondo	Previsión Social
Clave Bolsa	ISSSTNL
Activos Administrados *	14,498
ISIN	MX54IS020022
Comisión Anual	No Disponible
Administrador	Afore XXI Banorte, S.A. de C.V.
Director General	Mtro. Felipe Duarte Olvera
Presidente del Consejo	C. Fernando Solís Soberón

Activos Administrados *

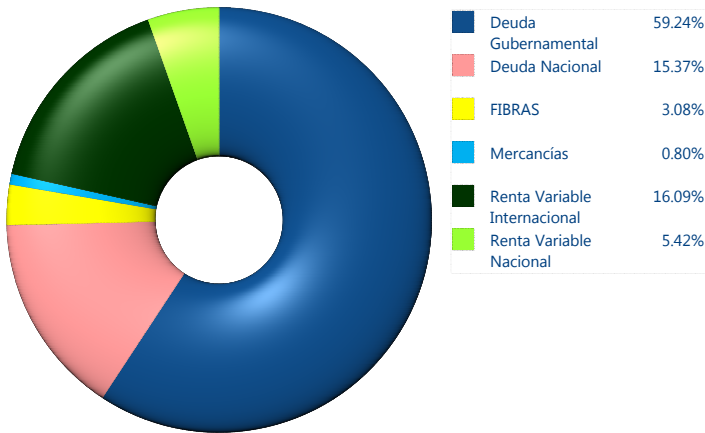
\$14,498



*Cifras en millones de pesos

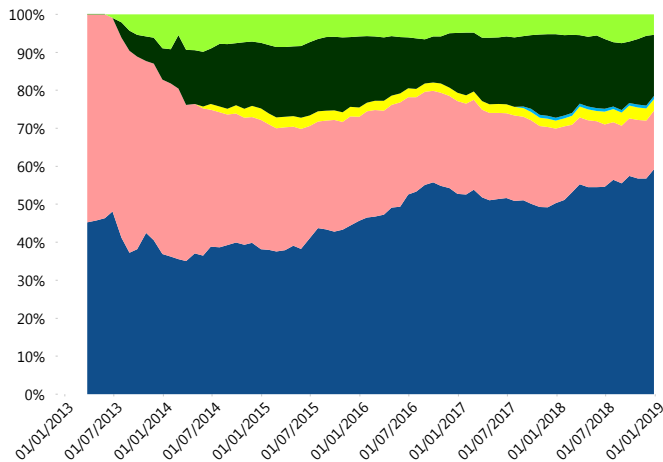
Contiene el efecto de fusiones, cortes transversales y transferencias por edad. Para mayor información consultar: <http://www.consar.gob.mx/gobmx/Aplicativo/Factsheets/EC/ECSAR.pdf>

II) Inversiones



Tipo de Instrumento		XXI-Banorte (...)	Sistema Adicional...
Renta Variable Nacional	Renta Variable Nacional	5.42%	4.72%
	Total	5.42%	4.72%
Renta Variable Internacional	Renta Variable Internacional	16.09%	14.32%
	Total	16.09%	14.32%
Mercancías	Mercancías	0.80%	0.59%
	Total	0.80%	0.59%
FIBRAS	FIBRAS	3.08%	2.13%
	Total	3.08%	2.13%
Estructurado	Estructurados	0.00%	0.06%
	Total	0.00%	0.06%
Deuda Nacional	Alimentos	0.00%	0.03%
	Automotriz	0.00%	0.07%
	Banca de Desarrollo	0.43%	1.08%
	Bancario	2.99%	0.78%
	Bebidas	0.08%	0.16%
	Cemento	0.00%	0.01%
	Centros Comerciales	0.00%	0.00%
	Consumo	0.00%	0.09%
	Empresas Productivas del Estado	3.87%	2.08%
	Estados	2.46%	0.63%
	Europeos	0.81%	0.66%
	Grupos Industriales	0.00%	0.04%
	Infraestructura	3.19%	1.37%
	Otros	0.33%	0.34%
	Papel	0.00%	0.03%
	Serv. Financieros	0.18%	0.08%
	Telecom	0.00%	0.20%
	Transporte	0.00%	0.01%
	Vivienda	1.03%	1.08%
	Total	15.37%	8.74%
Deuda Internacional	Deuda Internacional	0.00%	0.00%
	Total	0.00%	0.00%
Deuda Gubernamental	BONDES	1.53%	3.82%
	BONOS	32.85%	26.87%
	BPA182	0.00%	0.12%
	BPAS	0.00%	0.15%
	CBIC	0.25%	0.08%
	CETES	3.28%	10.91%
	REPORTO	4.29%	3.38%
	UDIBONO	16.65%	24.06%
	UMS	0.40%	0.07%
	Total	59.24%	69.45%
Total	100.00%	100.00%	

Evolución de Inversiones



**Considera las inversiones de todo el grupo de SIEFORES Adicionales
Cifras al cierre de diciembre de 2018

III) Desempeño

Rendimiento Bolsa

Tipo	XXI-Banorte (SPS6)	Sistema Adicionales
1 año	-0.28%	0.53%
2 años	4.72%	4.44%
3 años	4.64%	4.27%
5 años	4.82%	4.29%

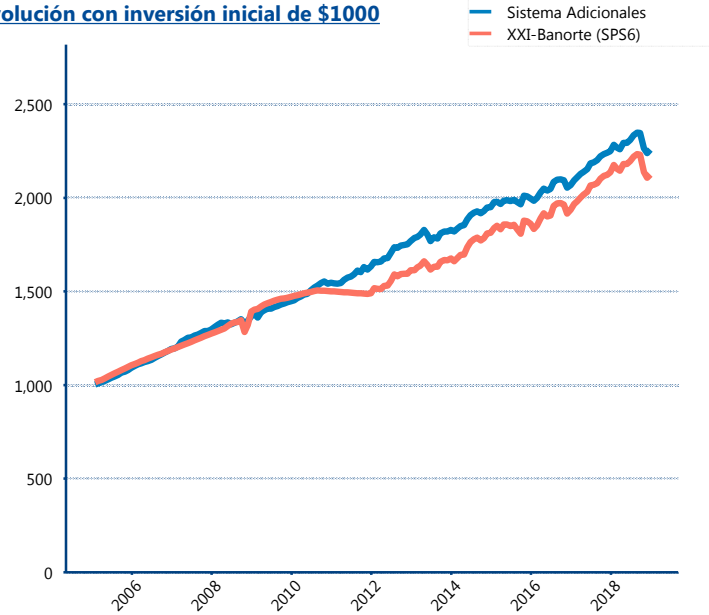
Indicador de Rendimiento Neto

N/A

N/A

N/A

Evolución con inversión inicial de \$1000



Construido con el precio de la Siefore registrado en la Bolsa Mexicana de Valores

IV) Medidas de sensibilidad y riesgos

Evolución del Plazo Promedio Ponderado

